

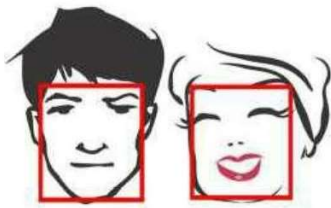


Seit 1953

Gesicht- und Zahnzuordnung

Gesichts- und Zahnzuordnungshilfe* Prothesenzahn DER BERO TREND®

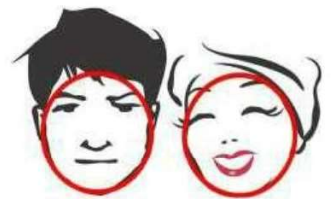
Um die Auswahl der Bero - Trend® Zähne zu vereinfachen, haben wir anhand der vier grundlegenden Gesichtsformen eine Zuordnungshilfe* angefertigt:



eckige bzw. markante Gesichtsform:

Zahnform Oberkiefer:
K1 - K7

Unterkiefer- und Seitenzahnbereich passend je nach Artikulationstabelle unserer Formenkarte



runde Gesichtsform:

Zahnform Oberkiefer:
R1 - R9

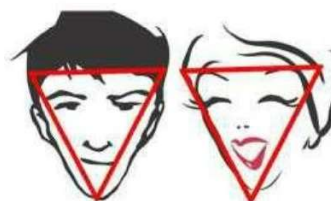
Unterkiefer- und Seitenzahnbereich passend je nach Artikulationstabelle unserer Formenkarte



ovale Gesichtsform:

Zahnform Oberkiefer:
O1 - O7

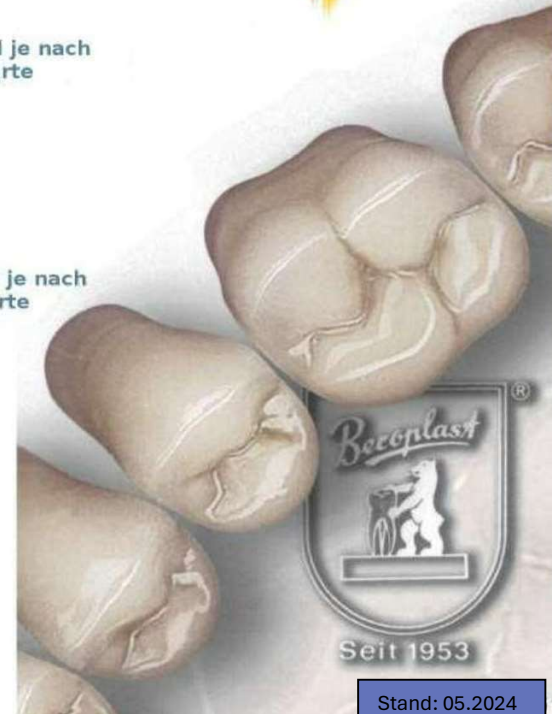
Unterkiefer- und Seitenzahnbereich passend je nach Artikulationstabelle unserer Formenkarte



dreieckige Gesichtsform:

Zahnform Oberkiefer:
D1 - D9

Unterkiefer- und Seitenzahnbereich passend je nach Artikulationstabelle unserer Formenkarte



Seit 1953

Ihr Ansprechpartner
Zahnmanufaktur Riedenburg
Inh. A. Grosch
Am Gewerbebogen 11
93155 Hemau

Info@berotrend.de

Stand: 05.2024